

**Prefeitura Municipal de Ceu Azul - PR**  
**Relatório Resumido da Execução Orçamentária**  
**Demonstrativo das Receitas e Despesas com Manutenção e Desenvolvimento do Ensino - MDE**  
**Orçamentos Fiscal e da Seguridade Social**  
**Janeiro a Outubro 2016/Bimestre Setembro-Outubro**

RREO - ANEXO VIII(LDB, art. 72)

R\$ 1,00




RECEITA RESULTANTE DE IMPOSTOS (caput do art. 212 da Constituição)	RECEITAS DO ENSINO		RECEITAS REALIZADAS	
	PREVISÃO INICIAL	PREVISÃO ATUALIZADA (a)	Até o Bimestre (b)	% (c)=(b/a)x100
<b>1-RECEITAS DE IMPOSTOS</b>				
1.1-Receita Resultante do Imposto sobre a Propriedade Predial e Territorial Urbana - IPTU	3.515.386,34	3.515.386,34	3.452.355,03	98,21
1.1.1-IPTU	374.143,81	374.143,81	643.709,66	172,05
1.1.2-Multas, Juros de Mora e Outros Encargos do IPTU	303.584,34	303.584,34	457.258,11	150,62
1.1.3-Divida Ativa do IPTU	4.061,28	4.061,28	3.038,28	74,81
1.1.4-Multas, Juros de Mora, Atualização Monetária e Outros Encargos da Divida Ativa do IPTU	66.671,63	66.671,63	215.219,68	322,81
1.1.5(-) Deduções da Receita do IPTU	264.777,83	264.777,83	5.270,23	1,99
1.2-Receita Resultante do Imposto sobre Transmissão Inter-Vivos - ITBI	264.951,27	264.951,27	37.076,64	13,99
1.2.1-ITBI	410.541,88	410.541,88	390.557,21	95,13
1.2.2-Multas, Juros de Mora e Outros Encargos do ITBI	410.635,91	410.635,91	390.557,21	95,11
1.2.3-Divida Ativa do ITBI	725,98	725,98	-	-
1.2.4-Multas, Juros de Mora, Atualização Monetária e Outros Encargos da Divida Ativa do ITBI	319,09	319,09	-	-
1.2.5(-) Deduções da Receita do ITBI	1.139,10	1.139,10	-	-
1.3-Receita Resultante do Imposto sobre Serviços de Qualquer Natureza - ISS	2.474.609,39	2.474.609,39	1.948.565,20	78,74
1.3.1-ISS	2.551.788,77	2.551.788,77	1.902.330,71	74,55
1.3.2-Multas, Juros de Mora e Outros Encargos do ISS	4.761,03	4.761,03	2.440,46	51,26
1.3.3-Divida Ativa do ISS	12.258,87	12.258,87	42.314,51	345,17
1.3.4-Multas, Juros de Mora, Atualização Monetária e Outros Encargos da Divida Ativa do ISS	5.346,28	5.346,28	1.495,36	27,97
1.3.5(-) Deduções da Receita do ISS	99.545,56	99.545,56	15,84	0,02
1.4-Receita Resultante do Imposto de Renda Retido na Fonte - IRRF	256.091,26	256.091,26	469.522,96	183,34
1.4.1-IRRF	256.306,33	256.306,33	469.522,96	183,19
1.4.2-Multas, Juros de Mora e Outros Encargos do IRRF	-	-	-	-
1.4.3-Divida Ativa do IRRF	-	-	-	-
1.4.4-Multas, Juros de Mora, Atualização Monetária e Outros Encargos da Divida Ativa do IRRF	-	-	-	-
1.4.5(-) Deduções da Receita do IRRF	215,07	215,07	-	-
1.5-Receita Resultante do Imposto Territorial Rural - ITR (CF, art. 153 §4º, inciso III)	-	-	-	-
1.5.1-ITR	-	-	-	-
1.5.2-Multas, Juros de Mora e Outros Encargos do ITR	-	-	-	-
1.5.3-Divida Ativa do ITR	-	-	-	-
1.5.4-Multas, Juros de Mora, Atualização Monetária e Outros Encargos da Divida Ativa do ITR	-	-	-	-
1.5.5(-) Deduções da Receita do ITR	-	-	-	-

**Prefeitura Municipal de Ceu Azul - PR**  
 Relatório Resumido da Execução Orçamentária  
**Demonstrativo das Receitas e Despesas com Manutenção e Desenvolvimento do Ensino - MDE**  
 Orçamentos Fiscal e da Seguridade Social  
 Janeiro a Outubro 2016/Bimestre Setembro-Outubro

RREO - ANEXO VIII(LDB, art. 72)

R\$ 1,00

RECEITA RESULTANTE DE IMPOSTOS (caput do art. 212 da Constituição)	PREVISÃO INICIAL	PREVISÃO ATUALIZADA (a)	RECEITAS REALIZADAS	
			Até o Bimestre (b)	% (c)=(b)/a×100
<b>2-RECEITAS DE TRANSFERÊNCIAS CONSTITUCIONAIS E LEGAIS</b>				
2.1-Cota-Parte FPM	34.244.822,18	34.244.822,18	24.105.842,35	70,39
2.1.1-Parcela referente à CF, art. 159, I, alínea b	11.911.279,71	11.911.279,71	8.364.298,84	70,22
2.1.2-Parcela referente à CF, art. 159, I, alínea d	11.395.257,07	11.395.257,07	8.034.851,41	70,51
2.1.3-Parcela referente à CF, art. 159, I, alínea e	366.022,64	366.022,64	-	-
2.2-Cota-Parte ICMS	150.000,00	150.000,00	329.447,43	219,63
2.3-ICMS-Desoneração - L.C. nº 87/1996	20.359.957,63	20.359.957,63	13.895.077,06	68,25
2.4-Cota-Parte IPI-Exportação	249.115,31	249.115,31	107.788,28	43,27
2.5-Cota-Parte ITR	475.338,35	475.338,35	188.852,98	39,73
2.6-Cota-Parte IPVA	76.821,83	76.821,83	120.871,38	157,34
2.7-Cota-Parte IOF-Ouro	1.172.309,35	1.172.309,35	1.428.953,81	121,89
<b>3-TOTAL DA RECEITA DE IMPOSTOS (1+2)</b>	<b>37.760.208,52</b>	<b>37.760.208,52</b>	<b>27.558.197,38</b>	<b>72,98</b>

Prefeitura Municipal de Ceu Azul - PR  
Relatório Resumido da Execução Orçamentária  
**Demonstrativo das Receitas e Despesas com Manutenção e Desenvolvimento do Ensino - MDE**  
Organamentos Fiscal e da Seguridade Social  
Janeiro a Outubro 2016/Bimestre Setembro-Outubro

RRRO - ANEXO VIII(LDB, art. 72)

R\$ 1,00


RECEITAS ADICIONAIS PARA FINANCIAMENTO DO ENSINO	PREVISÃO INICIAL	PREVISÃO ATUALIZADA (a)	RECEITAS REALIZADAS		%
			No Bimestre	Até o Bimestre (b)	
4 - RECEITA DA APLICAÇÃO FINANCEIRA DE OUTROS RECURSOS DE IMPOSTOS VINCULADOS AO ENSINO	802,95	802,95	4.963,93	618,21	
5 - RECEITA DE TRANSFERÊNCIAS DO FNDE	672.351,61	722.003,27	576.150,66	79,80	
5.1 - Transferências do Salário-Educação	409.264,71	419.264,71	364.853,55	87,02	
5.2 - Transferências Diretas - PDDE	-	-	-	-	
5.3 - Transferências Diretas - PNAE	162.386,57	162.386,57	117.450,00	72,33	
5.4 - Transferências Diretas - PNATE	93.996,75	93.996,75	45.942,96	48,88	
5.5 - Outras Transferências do FNDE	-	28.957,62	28.049,75	96,86	
5.6 - Aplicação Financeira dos Recursos do FNDE	6.703,58	17.397,62	19.854,40	114,12	
6 - RECEITA DE TRANSFERÊNCIAS DE CONVÊNIOS	162.259,27	319.690,27	205.487,69	64,28	
6.1 - Transferências de Convênios	162.259,27	319.690,27	205.487,69	64,28	
6.2 - Aplicação Financeira dos Recursos de Convênios	-	-	-	-	
7 - RECEITA DE OPERAÇÕES DE CRÉDITO	-	-	-	-	
8 - OUTRAS RECEITAS PARA FINANCIAMENTO DO ENSINO	-	-	-	-	
9 - TOTAL DAS RECEITAS ADICIONAIS PARA FINANCIAMENTO DO ENSINO (4+5+6+7+8)	835.413,83	1.042.496,49	786.602,28	75,45	

**FUNDEB**

RECEITAS DO FUNDEB	PREVISÃO INICIAL	PREVISÃO ATUALIZADA (a)	RECEITAS REALIZADAS		%
			Até o Bimestre (b)	(c)=(b)/a)x100	
10 - RECEITAS DESTINADAS AO FUNDEB	6.745.759,91	6.745.759,91	4.773.395,23	70,76	
10.1 - Cota-Parte FPM Destinada ao FUNDEB-(20% de 2.1.1)	2.279.051,41	2.279.051,41	1.625.086,82	71,31	
10.2 - Cota-Parte ICMS Destinada ao FUNDEB-(20% de 2.2)	4.071.991,53	4.071.991,53	2.779.015,21	68,25	
10.3 - ICMS-Desoneração Destinada ao FUNDEB-(20% de 2.3)	49.823,06	49.823,06	21.557,61	43,27	
10.4 - Cota-Parte IP-Esportação Destinada ao FUNDEB-(20% de 2.4)	95.067,67	95.067,67	37.770,61	39,73	
10.5 - Cota-Parte ITR ou ITR Arrecadado Destinados ao FUNDEB-(20% de (1.5 + 2.5))	15.364,37	15.364,37	24.174,20	157,34	
10.6 - Cota-Parte IPVA Destinada ao FUNDEB-(20% de 2.6)	234.461,87	234.461,87	285.790,78	121,89	
11 - RECEITAS RECEBIDAS DO FUNDEB	4.633.056,47	4.633.056,47	3.614.633,05	78,02	
11.1 - Transferências de Recursos do FUNDEB	4.613.795,92	4.613.795,92	3.599.374,26	78,01	
11.2 - Complementação da União ao FUNDEB	19.260,55	19.260,55	15.258,79	79,22	
11.3 - Receita de Aplicação Financeira dos Recursos do FUNDEB	-	-	-	-	
12 - RESULTADO LÍQUIDO DAS TRANSFERÊNCIAS DO FUNDEB(11.1-10)	-2.131.963,99	-2.131.963,99	-1.174.020,97	55,07	

[SE RESULTADO LÍQUIDO DA TRANSFERÊNCIA (12) > 0] = ACRÉSCIMO RESULTANTE DAS TRANSFERÊNCIAS DO FUNDEB

[SE RESULTADO LÍQUIDO DA TRANSFERÊNCIA (12) < 0] = DECRÉSCIMO RESULTANTE DAS TRANSFERÊNCIAS DO FUNDEB




**Prefeitura Municipal de Ceu Azul - PR**  
**Relatório Resumido da Execução Orçamentária**  
**Demonstrativo das Receitas e Despesas com Manutenção e Desenvolvimento do Ensino - MDE**  
**Orçamentos Fiscal e da Seguridade Social**  
**Janeiro a Outubro 2016/Bimestre Setembro-Outubro**

RREO - ANEXO VIII(LDB, art. 72)

R\$ 1,00

DESPESAS DO FUNDER	DOTAÇÃO INICIAL	DOTAÇÃO ATUALIZADA (d)	DESPESAS EMPENHADAS		DESPESAS LIQUIDADAS	
			Até o Bimestre (e)	% (f)=(e/d)x100	Até o Bimestre (g)	% (h)=(g/d)x100
<b>13-PAGAMENTO DOS PROFISSIONAIS DO MAGISTÉRIO</b>	2.769.127,95	3.214.183,55	2.456.276,25	76,42	2.456.276,25	76,42
13.1-Com Educação Infantil	-	3.214.183,55	2.456.276,25	76,42	2.456.276,25	76,42
13.2-Com Ensino Fundamental	2.769.127,95	-	-	-	-	-
14-OUTRAS DESPESAS	1.419.942,66	1.421.798,26	1.125.376,61	79,15	1.125.376,61	79,15
14.1-Com Educação Infantil	467.095,55	567.095,55	459.600,13	81,04	459.600,13	81,04
14.2-Com Ensino Fundamental	952.847,11	854.702,71	665.776,48	77,90	665.776,48	77,90
<b>15-TOTAL DAS DESPESAS DO FUNDER(13+14)</b>	<b>4.189.070,61</b>	<b>4.635.981,81</b>	<b>3.581.652,86</b>	<b>77,26</b>	<b>3.581.652,86</b>	<b>77,26</b>

DEDUÇÕES PARA FINS DE LIMITE DO FUNDER

VALOR

16-RESTOS A PAGAR INSCRITOS NO EXERCÍCIO SEM DISPONIBILIDADE FINANCEIRA DE RECURSOS DO FUNDER	-
16.1 - FUNDER 60%	-
16.2 - FUNDER 40%	-
17-DESPESAS CUSTEADAS COM O SUPERÁVIT FINANCEIRO DO EXERCÍCIO ANTERIOR DO FUNDER	2.925,34
17.1 - FUNDER 60%	2.925,34
17.2 - FUNDER 40%	-
<b>18-TOTAL DAS DEDUÇÕES CONSIDERADAS PARA FINS DE LIMITE DO FUNDER (16+17)</b>	<b>2.925,34</b>
INDICADORES DO FUNDER	
VALOR	

<b>19-TOTAL DAS DESPESAS DO FUNDER PARA FINS DE LIMITE (15 - 18)</b>	<b>3.578.727,52</b>
19.1-MÍNIMO DE 60% DO FUNDER NA REMUNERAÇÃO DO MAGISTÉRIO COM EDUCAÇÃO INFANTIL E ENSINO FUNDAMENTAL¹ (13-(16.1+17.1))/(11)x100%	67,95
19.2-MÁXIMO DE 40% EM DESPESA COM MDE, QUE NÃO REMUNERAÇÃO DO MAGISTÉRIO (14-(16.2+17.2))/(11)x100%	31,05
19.3-MÁXIMO DE 5% NÃO APLICADO NO EXERCÍCIO (100-(19.1+19.2))%	0,99

Prefeitura Municipal de Ceu Azul - PR  
Relatório Resumido da Execução Orçamentária  
**Demonstrativo das Receitas e Despesas com Manutenção e Desenvolvimento do Ensino - MDE**  
Orçamentos Fiscal e da Seguridade Social  
Janeiro a Outubro 2016/Bimestre Setembro-Outubro

RREO - ANEXO VIII(LDB, art. 72)

R\$ 1,00

CONTROLE DA UTILIZAÇÃO DE RECURSOS NO EXERCÍCIO SUBSEQUENTE

20-RECURSOS RECEBIDOS DO FUNDEB EM 2015 QUE NÃO FORAM UTILIZADOS	VALOR	
21-DESPESAS CUSTEADAS COM O SALDO DO ITEM 20 ATÉ O 1º TRIMESTRE DE 2016²	2.768,14	2.925,34

MANUTENÇÃO E DESENVOLVIMENTO DO ENSINO - DESPESAS CUSTEADAS COM A RECEITA RESULTANTE DE IMPOSTOS E RECURSOS DO FUNDEB

22-IMPOSTOS E TRANSFERÊNCIAS DESTINADAS A MDE (25% de 3)¹	PREVISÃO INICIAL	PREVISÃO ATUALIZADA (a)	RECEITAS REALIZADAS		%	
			Até o Bimestre (b)			
			(c)=b/a	x100		
	9.440.052,13	9.440.052,13	6.889.549,35		72,98	
DESPESAS COM AÇÕES TÍPICAS DE MDE	DOTAÇÃO INICIAL	DOTAÇÃO ATUALIZADA (d)	DESPESAS EMPENHADAS		%	
			Até o Bimestre (e)			
			(f)=(e/d)	x100		
23-EDUCAÇÃO INFANTIL	3.053.014,25	3.623.997,53	2.833.238,16	78,18	2.802.018,37	77,32
23.1-Creche	2.495.133,99	2.935.617,27	2.291.211,18	78,05	2.268.046,15	77,26
23.1.1-Despesas Custeadas com Recursos do FUNDEB	467.095,55	567.095,55	459.600,13	81,04	459.600,13	81,04
23.1.2-Despesas Custeadas com Outros Recursos de Impostos	2.028.038,44	2.368.521,72	1.831.611,05	77,33	1.808.446,02	76,35
23.2-Pré-Escola	557.880,26	688.380,26	542.026,98	78,74	533.972,22	77,57
23.2.1-Despesas Custeadas com Recursos do FUNDEB	-	-	-	-	-	-
23.2.2-Despesas Custeadas com Outros Recursos de Impostos	557.880,26	688.380,26	542.026,98	78,74	533.972,22	77,57
24-ENSINO FUNDAMENTAL	6.593.474,46	7.355.789,25	5.481.033,30	74,51	5.429.983,60	73,82
24.1-Despesas Custeadas com Recursos do FUNDEB	3.721.975,06	4.068.886,26	3.122.052,73	76,73	3.122.052,73	76,73
24.2-Despesas Custeadas com Outros Recursos de Impostos	2.871.499,40	3.286.902,99	2.358.980,57	71,77	2.307.930,87	70,22
25-ENSINO MÉDIO	-	-	-	-	-	-
26-ENSINO SUPERIOR	550.000,00	478.500,00	401.182,20	83,84	401.182,20	83,84
27-ENSINO PROFISSIONAL NÃO INTEGRADO AO ENSINO REGULAR	-	-	-	-	-	-
28-OUTRAS	-	-	-	-	-	-
29-TOTAL DAS DESPESAS COM AÇÕES TÍPICAS DE MDE (23+24+25+26+27+28)	10.196.488,71	11.458.286,78	8.715.453,66	76,06	8.633.184,17	75,34



Prefeitura Municipal de Ceu Azul - PR  
Relatório Resumido da Execução Orçamentária  
**Demonstrativo das Receitas e Despesas com Manutenção e Desenvolvimento do Ensino - MDE**  
Orçamentos Fiscal e da Seguridade Social  
Janeiro a Outubro 2016/Bimestre Setembro-Outubro

RREO - ANEXO VIII(LDB, art. 72)

		DEDUÇÕES/ADIÇÕES CONSIDERADAS PARA FINS DE LIMITE CONSTITUCIONAL		VALOR
30-RESULTADO LIQUIDO DAS TRANSFERÊNCIAS DO FUNDEB = (12)				-1.174.020,97
31-DESPESAS CUSTADAS COM A COMPLEMENTAÇÃO DO FUNDEB NO EXERCÍCIO				-
32-RECEITA DE APLICAÇÃO FINANCEIRA DOS RECURSOS DO FUNDEB ATÉ O BIMESTRE = (50h)				15.258,79
33-DESPESAS CUSTADAS COM O SUPERÁVIT FINANCEIRO, DO EXERCÍCIO ANTERIOR, DO FUNDEB				2.925,34
34-DESPESAS CUSTADAS COM O SUPERÁVIT FINANCEIRO, DO EXERCÍCIO ANTERIOR DE OUTROS RECURSOS DE IMPOSTOS				533.378,87
35-RESTOS A PAGAR INSCRITOS NO EXERCÍCIO SEM DISPONIBILIDADE FINANCEIRA DE RECURSOS DE IMPOSTOS VINCULADOS AO ENSINO 4				-
36-CANCELAMENTO, NO EXERCÍCIO, DE RESTOS A PAGAR INSCRITOS COM DISPONIBILIDADE FINANCEIRA DE RECURSOS DE IMPOSTOS VINCULADOS AO ENSINO = (46g)				-
37-TOTAL DAS DEDUÇÕES CONSIDERADAS PARA FINS DE LIMITE CONSTITUCIONAL (30+31+32+33+34+35+36)				-622.457,97
38-TOTAL DAS DESPESAS PARA FINS DE LIMITE (23+24) -(37)				8.854.459,94
39-MÍNIMO DE 25% DAS RECEITAS RESULTANTES DE IMPOSTOS EM MDE 5 ((38)/(31)x100)%				32,13

OUTRAS INFORMAÇÕES PARA CONTROLE

OUTRAS DESPESAS CUSTADAS COM RECEITAS ADICIONAIS PARA FINANCIAMENTO DO ENSINO	DOTAÇÃO INICIAL	DOTAÇÃO ATUALIZADA (d)	DESPESAS EMPENHADAS		DESPESAS LIQUIDADAS	
			Até o Bimestre (e)	% (f)=(e/d)x100	Até o Bimestre (g)	% (h)=(g/d)x100
40-DESPESAS CUSTADAS COM A APLICAÇÃO FINANCEIRA DE OUTROS RECURSOS DE IMPOSTOS VINCULADOS AO ENSINO	-	-	-	-	-	-
41-DESPESAS CUSTADAS COM A CONTRIBUIÇÃO SOCIAL DO SALÁRIO EDUCAÇÃO	413.527,76	601.594,60	475.043,36	78,96	430.811,98	71,61
42-DESPESAS CUSTADAS COM OPERAÇÕES DE CRÉDITO	-	-	-	-	-	-
43-DESPESAS CUSTADAS COM OUTRAS RECEITAS PARA FINANCIAMENTO DO ENSINO	421.886,07	717.522,11	384.911,82	53,64	315.869,77	44,02
44-TOTAL DAS OUTRAS DESPESAS CUSTADAS COM RECEITAS ADICIONAIS PARA FINANCIAMENTO DO ENSINO (40+41+42+43)	835.413,83	1.319.116,71	859.955,18	65,19	746.681,75	56,60
45-TOTAL GERAL DAS DESPESAS COM MDE (29+44)	11.031.902,54	12.777.403,49	9.575.408,84	74,94	9.379.865,92	73,41
RESTOS A PAGAR INSCRITOS COM DISPONIBILIDADE FINANCEIRA DE RECURSOS DE IMPOSTOS VINCULADOS AO ENSINO			SALDO ATÉ O BIMESTRE		CANCELADO EM 2016 (g)	
46-1-EXECUTADAS COM RECURSOS DE IMPOSTOS VINCULADOS AO ENSINO	-	-	-	-	-	-
46-2-EXECUTADAS COM RECURSOS DO FUNDEB	-	-	-	-	-	-

Prefeitura Municipal de Ceu Azul - PR  
 Relatório Resumido da Execução Orçamentária  
**Demonstrativo das Receitas e Despesas com Manutenção e Desenvolvimento do Ensino - MDE**  
 Orçamentos Fiscal e da Seguridade Social  
 Janeiro a Outubro 2016/Bimestre Setembro-Outubro

RREO - ANEXO VIII(LDB, art. 72) R\$ 1,00

FLUXO FINANCEIRO DOS RECURSOS DO FUNDER	VALOR
47-SALDO FINANCEIRO EM 31 DE DEZEMBRO DE 2015	65.246,58
48-(+)INGRESSO DE RECURSOS ATÉ O BIMESTRE	3.599.374,26
49-(-)PAGAMENTOS EFETUADOS ATÉ O BIMESTRE	3.584.722,36
49.1-Orçamentário do Exercício	3.522.243,92
49.2- Restos a Pagar	62.478,44
50-(-)RECEITA DE APLICAÇÃO FINANCEIRA DOS RECURSOS ATÉ O BIMESTRE	15.258,79
51-(=)SALDO FINANCEIRO NO EXERCÍCIO ATUAL	95.157,27

FONTE: PRONIM RF - Responsabilidade Fiscal, Departamento de Gestão Contábil, 16/Nov/2016, 11h e 06m.

Limites mínimos anuais a serem cumpridos no encerramento do exercício.


Art. 21, § 2º, Lei 11.494/2007: "Até 5% dos recursos recebidos à conta dos Fundos, inclusive relativos à complementação da União recebidos nos termos do § 1º do art. 6º desta Lei, poderão ser utilizados no 1º trimestre do exercício imediatamente subsequente, mediante abertura de crédito adicional."


<sup>3</sup>Caput do artigo 212 da CF/1988.

<sup>4</sup> Os valores referentes à parcela dos Restos a Pagar inscritos sem disponibilidade financeira vinculada à educação deverão ser informados somente no RREO do último bimestre do exercício.

<sup>5</sup> Limites mínimos anuais a serem cumpridos no encerramento do exercício, no âmbito de atuação prioritária, conforme LDB, art. 121.V.

  
**Eneide Michoski**  
 CRC - 064174/0-1 PR  
 CPF 706.500.049-49

  
**Jaime Luis Basso**  
 Prefeito Municipal  
 Gestão 2013/2016

  
**Aldo Yashua Wakimoto**  
 Coordenador do Planejamento Interno  
 Decreto nº 870/2013